

Olympia

empresas unidas, c.a.

+60
Años

RIE:J-00102871-4

CATÁLOGO DE FERRETERÍA

INDICE

METABO Equipos Eléctrico.....	2
OLYMPIC Equipos Eléctrico.....	6
RUKO Unidad Electromagnética.....	9
OLYMPIC Herramientas Manuales..	10
AUGUST HARMS Iluminación.....	11
OLYMPIC Grifería y Válvula Check.....	11
OLYMPIC Galvanizados - Plomería.	12
OLYMPIC Electrodo.....	13
OSBORN Cepillos.....	24
METABO Hojas y Lijas de Sierras y Satinadora. Muelas amoladoras.....	29
METABO Discos, Mechas, Cinceles y Boina de piel.....	39
KARBOSAN Discos.....	42
HELLER Mechas, Cinceles y Adaptadores para Rotomartillo.....	44
JK Mechas.....	52
RENNSTEIG Cinceles.....	53
ASEIN Carbones.....	55
ACCESORIOS: METABO, RUKO, Y OLYMPIC.....	59

metabo[®]
PROFESSIONAL POWER TOOL SOLUTIONS
2, 29 Y 39

OLYMPIC
ELEKTROWERKZEUGE
6, 10, 11, 12 Y 13

RUKO
Germany
9

OSBORN
INTERNATIONAL
24

Karbosan
productos abrasivos
42

heller
get a bit more
44

JK
FILES &
TOOLS
52

RE
RENNSTEIG TOOLS
53

ASEIN
55


Teléfonos: (0212) 237.30.22, 237.02.79. Instagram: @olympiaeu

Viste nuestra página web: olympiaeu.com

N°	CÓDIGO	IMAGEN	DESCRIPCIÓN DEL PRODUCTO	PRECIO \$ MAYOR
1	40180650		METABO SBE 650. Taladro percusión 1/2" R + L, 650W.	Consultar
2	40181160		Taladro percusión 1/2" R + L - SBE 561 - 560W.	Consultar
3	40100555		Taladro 3/8" R + L - BE 4010 - 400W.	Consultar
4	40340712		Rotomartillo 1.1/8" c/maletín 2.7 kg R + L - UHE 2850 - 1010W. SDS-Plus.	Consultar
5	40340659		Rotomartillo 1 1/4" c/maletín 3.5 kg R + L - KHE 3251 - 800W. SDS Plus.	Consultar
6	40340341		Rotomartillo 2" c/maletín 8,4 kg KHE 76 - 1500W. SDS Max.	Consultar
7	40506449		Esmeril de 7"/9" - W 24-230 con Disco. 2400W.	Consultar






N°	CÓDIGO	IMAGEN	DESCRIPCIÓN DEL PRODUCTO	PRECIO \$ MAYOR
8	40506467		Esmeril de 7" W24-180 MVT con Disco. 2400W.	Consultar
9	40420167		Esmeril de 5" "Máxima seguridad al usuario" - WEPA14-125 QuickProtec - 1400W. C/Disco.	Consultar
10	40422420		METABO WP 1100-125. Esmeril de 5", 1100W.	Consultar
11	40522336		Tronzadora de 14" Con Disco - CS 23-355 - 2300W.	Consultar
12	40540618		Amoladora con pinza 1/4" (7.200 RPM) - GE 950 - 950W.	Consultar
13	40586870		Cizalla - Ku 6870 - 550W.	Consultar
14	40401119		Rozadora de muros c/maletín (125mm) - MFE 30 - 1400W.	Consultar

N°	CÓDIGO	IMAGEN	DESCRIPCIÓN DEL PRODUCTO	PRECIO \$ MAYOR
15	40701402		Sierra de calar sin maletín - STEB 140 - 750W.	Consultar
16	40740066		Lijadora orbital con placa 114x102 mm - Fsr200 Intec - 200W.	Consultar
17	40742026		Lijadora orbital - Sr 20-23 - 210W.	Consultar
18	40741351		Lijadora orbital con placa 112 x 236 mm - SRE 4351 - 350W.	Consultar
19	40380004		Atornillador 4000 rpm. R + L Para Dry Wall - SE 4000 - 450W.	Consultar
20	40821229		Fresadora - Of E 1229 Signal - 1200W.	Consultar
21	40515175		Esmeril de Banco. 110V. 3000 rpm - DSW-5175 - 520W.	Consultar

N°	CÓDIGO	IMAGEN	DESCRIPCIÓN DEL PRODUCTO	PRECIO \$ MAYOR
22	40519201	 <p>The image shows two views of a green Metabo bench grinder. The top view shows the front of the machine with the Metabo logo. The bottom view shows the side of the machine with a technical specification label that reads: 'Metabo', 'E-REU Montage: See in Details', '230/400 V 3~', '3,1/1,8 A 50 Hz', 'P: 900 W', 'P: 700 W', 'S 2.90 min IP 43'.</p>	Esmeril de Banco. 220V. 3000 rpm - DSD-9201 - 900W.	Consultar

N°	CÓDIGO	IMAGEN	DESCRIPCIÓN DEL PRODUCTO	PRECIO \$ MAYOR
1	37000500		Taladro 3/8 liviano (sin percusión) - HW-HD1104 - 350W.	Consultar
2	37002000		Taladro percusión 1/2" - P01- ID13B - 710W.	Consultar
3	37002100		Taladro percusión 1/2" con maletín - HW-ID2357 - 1050W.	Consultar
4	37003200		Esmeril 4 1/2" Con switch en mango - HW-AG2123 - 860W.	Consultar
5	37004000		Esmeril de 7" - P01-AG180A - 1800W.	Consultar
6	37004800		OLYMPIC P04-PBO180 Pulidora 7" 1200W	Consultar
7	37005020		Tronzadora 14" "Sustituye a: 37005010" - P04-CM355B - 2400W.	Consultar

Nº	CÓDIGO	IMAGEN	DESCRIPCIÓN DEL PRODUCTO	PRECIO \$ MAYOR
8	37007400		Sierra Caladora - P01-JS80 (8) - 710W.	Consultar
9	37007450		Sierra Caladora con maletín - HW-JS4310 - 680W.	Consultar
10	37008500		Cepillo Eléctrico - P05-PB82*2C - 600W.	Consultar
11	37011500		Lijadora de banda 4X24 - HW-PS1125 - 1300W.	Consultar
12	37012550		Esmeril de Banco 6" "Sustituye a: 37012500" - HW-BG3215 - 250W.	Consultar
13	37014000		Rotomartillo de 2,8 kg. SDS Plus - P04-RH24 - 620W.	Consultar
14	37020000		Demoledor 18 Kg c/maleta y 2 cinceles - HW-DH1003 - 1700W.	Consultar

N°	CÓDIGO	IMAGEN	DESCRIPCIÓN DEL PRODUCTO	PRECIO \$ MAYOR
15	37077100		Hidrojet 1400W "Sustituye a: 37077000" - HLA-32004 - 1400W.	Consultar
16	39600185		Maquina para Soldar 180Amp - BOBINA - BX1-180C1 - 110V / 220V.	Consultar
17	39600255		Maquina para Soldar 250Amp - BOBINA - BX1-250C1 - 110V / 220V.	Consultar
18	39610210		Maquina para Inverter 200Amp - INVERTER - MMA-200S1 - 110V / 220V.	Consultar
19	39610250		Maquina para Inverter 250Amp - INVERTER - MMA-250 - 220V / 380V.	Consultar



EQUIPOS ELÉCTRICOS



N°	CÓDIGO	IMAGEN	DESCRIPCIÓN DEL PRODUCTO	PRECIO \$ MAYOR
1	31320000	 <p data-bbox="506 730 805 1003">Este equipo magnético de perforaciones, trabaja en posiciones horizontales, verticales o aéreas. La construcción compacta y liviana de la máquina la hace extremadamente versátil y fácil de transportar. Un interruptor de protección electrónico evita la operación inadvertida hasta que el imán esté encendido. La máquina está equipada con una desconexión de seguridad si el imán falla debido a influencias externas. Ideal para uso en construcción de acero, construcción industria I, ingeniería, tero tecnología, construcción naval, construcción de puentes, construcción de grúas, trabajos de montaje en talleres metalúrgicos.</p>	<p data-bbox="829 380 1218 947">Unidad electromagnética marca RUKO, hasta 3 1/8" - Modelo: RS 30e- Potencia: 1840W. Accesorios incluidos: espiga cónica y mandril cap. 5/8, adaptador p/fresas Weldon , manguera y dispensador de taladrina, maletín metálico, cinta de seguridad, pasadorcillo guía y cuña. Capacidad con mechas (DIN 338) hasta 16 mm (5/8") y mechas (DIN 345) hasta 31,5 mm Capacidad con fresas HSS hasta 50 mm (2"), ampliable a 80 mm (3 1/8").</p>	Consultar

N°	CÓDIGO	IMAGEN	DESCRIPCIÓN DEL PRODUCTO	BULTO	PRECIO \$ MAYOR																				
1	32000010		OLYMPIC Carretilla con ruedas de Poliuretano. Estructura Robusta y sólida. Carga 200Kg. Rol. 19mm.	1	Consultar																				
2	32000011		OLYMPIC Carretilla con ruedas sólidas. Estructura Robusta y sólida. Carga 180Kg.	1	Consultar																				
3	32000080		OLYMPIC Caucho de Poliuretano 10"	10	Consultar																				
4	32000100		OLYMPIC Caucho Neumático 10" para carretilla	10	Consultar																				
5	39818150	 <table border="1"> <thead> <tr> <th colspan="2">Código</th> <th rowspan="2">Mod</th> <th colspan="3">Longitud de corte en mm</th> <th rowspan="2">Dimensiones</th> <th rowspan="2">Peso Kg</th> </tr> <tr> <th>General</th> <th>Reverso</th> <th>Diagonal</th> <th>Locomotor hasta</th> <th></th> </tr> </thead> <tbody> <tr> <td>39818150</td> <td>83008-500</td> <td>500</td> <td>280</td> <td>12</td> <td>72x13x12</td> <td>4.3</td> </tr> </tbody> </table>	Código		Mod	Longitud de corte en mm			Dimensiones	Peso Kg	General	Reverso	Diagonal	Locomotor hasta		39818150	83008-500	500	280	12	72x13x12	4.3	OLYMPIC Cortadora de Cerámica 500mm	1	Consultar
Código		Mod	Longitud de corte en mm			Dimensiones	Peso Kg																		
General	Reverso		Diagonal	Locomotor hasta																					
39818150	83008-500	500	280	12	72x13x12	4.3																			
6	39818160	 <table border="1"> <thead> <tr> <th colspan="2">Código</th> <th rowspan="2">Mod</th> <th colspan="3">Longitud de corte en mm</th> <th rowspan="2">Dimensiones</th> <th rowspan="2">Peso Kg</th> </tr> <tr> <th>General</th> <th>Reverso</th> <th>Diagonal</th> <th>Locomotor hasta</th> <th></th> </tr> </thead> <tbody> <tr> <td>39818160</td> <td>83008-600</td> <td>600</td> <td>350</td> <td>12</td> <td>82x14x12</td> <td>5.3</td> </tr> </tbody> </table>	Código		Mod	Longitud de corte en mm			Dimensiones	Peso Kg	General	Reverso	Diagonal	Locomotor hasta		39818160	83008-600	600	350	12	82x14x12	5.3	OLYMPIC Cortadora de Cerámica 600mm	1	Consultar
Código		Mod	Longitud de corte en mm			Dimensiones	Peso Kg																		
General	Reverso		Diagonal	Locomotor hasta																					
39818160	83008-600	600	350	12	82x14x12	5.3																			
7	39858205		OLYMPIC Agitador de Mortero 120x10x600	1	Consultar																				

ILUMINACIÓN Y LLAVES DE PASO

Olympia

empresas unidas, c.a.


RIE:J-00102871-4

N°	CÓDIGO	MARCA	IMAGEN	DESCRIPCIÓN DEL PRODUCTO	BULTO	PRECIO \$ MAYOR
1	31700001	August Harms		Bombillo LED E27 9W 6500K A60	10	Consultar
2	31700002	August Harms		Bombillo LED E27 13W 6500K A70	10	Consultar
3	31700003	August Harms		Bombillo LED E27 13W 6500K A60	10	Consultar
4	32100001	OLYMPIC		OLYMPIC Llave de Paso Compuerta 1/2"	10	Consultar
5	32100002	OLYMPIC		OLYMPIC Llave de Paso de Bola 1/2"	10	Consultar
6	32100003	OLYMPIC		OLYMPIC Llave de Chorro de 1/2"	10	Consultar
7	32100004	OLYMPIC		OLYMPIC Valvula Check 1/2"	10	Consultar

GALVANIZADOS

N°	CÓDIGO	MARCA	IMAGEN	DESCRIPCIÓN DEL PRODUCTO	PAQ.	PRECIO \$ MAYOR
1	32101110	OLYMPIC		Anillo Galvanizado 1/2"	50	Consultar
2	32101120	OLYMPIC		Anillo Galvanizado 3/4"	50	Consultar
3	32101130	OLYMPIC		Anillo Galvanizado 1"	50	Consultar
4	32101210	OLYMPIC		Anillo Reductor Galvanizado 3/4 x 1/2"	50	Consultar
5	32101220	OLYMPIC		Anillo Reductor Galvanizado 1 x 1/2"	50	Consultar
6	32101230	OLYMPIC		Anillo Reductor Galvanizado 1 x 3/4"	50	Consultar
7	32101310	OLYMPIC		Bushing Galvanizado 3/4 x 1/2"	50	Consultar

GALVANIZADOS

N°	CÓDIGO	MARCA	IMAGEN	DESCRIPCIÓN DEL PRODUCTO	PAQ.	PRECIO \$ MAYOR
8	32101320	OLYMPIC		Bushing Galvanizado 1 x 1/2"	50	Consultar
9	32101330	OLYMPIC		Bushing Galvanizado 1 x 3/4"	50	Consultar
10	32101410	OLYMPIC		Codo Galvanizado 1/2" 90°	50	Consultar
11	32101420	OLYMPIC		Codo Galvanizado 3/4" 90°	50	Consultar
12	32101430	OLYMPIC		Codo Galvanizado 1" 90°	50	Consultar
13	32101440	OLYMPIC		Codo Galvanizado 1/2" 45°	50	Consultar
14	32101450	OLYMPIC		Codo Galvanizado 3/4" 45°	50	Consultar

GALVANIZADOS

N°	CÓDIGO	MARCA	IMAGEN	DESCRIPCIÓN DEL PRODUCTO	PAQ.	PRECIO \$ MAYOR
15	32101460	OLYMPIC		Codo Galvanizado 1" 45°	50	Consultar
16	32101510	OLYMPIC		Codo Reductor Galvanizado 3/4 x 1/2"	50	Consultar
17	32101520	OLYMPIC		Codo Reductor Galvanizado 1 x 1/2"	50	Consultar
18	32101530	OLYMPIC		Codo Reductor Galvanizado 1 x 3/4"	50	Consultar
19	32101610	OLYMPIC		Niples 1/2 x 1" (corrido)	100	Consultar
20	32101612	OLYMPIC		Niples 1/2" x 1 1/2" (semi corrido)	100	Consultar
21	32101614	OLYMPIC		Niples 1/2 x 2"	100	Consultar

GALVANIZADOS

N°	CÓDIGO	MARCA	IMAGEN	DESCRIPCIÓN DEL PRODUCTO	PAQ.	PRECIO \$ MAYOR
22	32101616	OLYMPIC		Niples 1/2 x 2 1/2"	50	Consultar
23	32101618	OLYMPIC		Niples 1/2 x 3"	50	Consultar
24	32101620	OLYMPIC		Niples 1/2 x 3 1/2"	50	Consultar
25	32101622	OLYMPIC		Niples 1/2 x 4"	50	Consultar
26	32101624	OLYMPIC		Niples 1/2 x 5"	50	Consultar
27	32101626	OLYMPIC		Niples 1/2 x 6"	50	Consultar
28	32101628	OLYMPIC		Niples 1/2 x 7"	50	Consultar

GALVANIZADOS

N°	CÓDIGO	MARCA	IMAGEN	DESCRIPCIÓN DEL PRODUCTO	PAQ.	PRECIO \$ MAYOR
29	32101630	OLYMPIC		Niples 1/2 x 8"	50	Consultar
30	32101632	OLYMPIC		Niples 1/2 x 9"	50	Consultar
31	32101634	OLYMPIC		Niples 1/2 x 10"	50	Consultar
32	32101636	OLYMPIC		Niples 1/2 x 11"	50	Consultar
33	32101638	OLYMPIC		Niples 1/2 x 12"	50	Consultar
34	32101640	OLYMPIC		Niples 3/4 x 1" (corrido)	100	Consultar
35	32101642	OLYMPIC		Niples 3/4 x 1 1/2" (semicorrido)	100	Consultar

GALVANIZADOS

N°	CÓDIGO	MARCA	IMAGEN	DESCRIPCIÓN DEL PRODUCTO	PAQ.	PRECIO \$ MAYOR
36	32101644	OLYMPIC		Niples 3/4 x 2"	50	Consultar
37	32101646	OLYMPIC		Niples 3/4 x 2 1/2"	50	Consultar
38	32101648	OLYMPIC		Niples 3/4 x 3"	50	Consultar
39	32101650	OLYMPIC		Niples 3/4 x 3 1/2"	50	Consultar
40	32101652	OLYMPIC		Niples 3/4 x 4"	50	Consultar
41	32101654	OLYMPIC		Niples 3/4 x 5"	50	Consultar
42	32101656	OLYMPIC		Niples 3/4 x 6"	50	Consultar



GALVANIZADOS

N°	CÓDIGO	MARCA	IMAGEN	DESCRIPCIÓN DEL PRODUCTO	PAQ.	PRECIO \$ MAYOR
43	32101658	OLYMPIC		Niples 3/4 x 7"	50	Consultar
44	32101660	OLYMPIC		Niples 3/4 x 8"	50	Consultar
45	32101662	OLYMPIC		Niples 3/4 x 9"	50	Consultar
46	32101664	OLYMPIC		Niples 3/4 x 10"	50	Consultar
47	32101666	OLYMPIC		Niples 3/4 x 11"	50	Consultar
48	32101668	OLYMPIC		Niples 3/4 x 12"	50	Consultar
49	32101670	OLYMPIC		Niples 1 x 1" (corrido)	100	Consultar

GALVANIZADOS

N°	CÓDIGO	MARCA	IMAGEN	DESCRIPCIÓN DEL PRODUCTO	PAQ.	PRECIO \$ MAYOR
50	32101672	OLYMPIC		Niples 1 x 1 1/2" (semi corrido)	50	Consultar
51	32101674	OLYMPIC		Niples 1 x 2"	50	Consultar
52	32101676	OLYMPIC		Niples 1 x 2 1/2"	50	Consultar
53	32101678	OLYMPIC		Niples 1 x 3"	50	Consultar
54	32101680	OLYMPIC		Niples 1 x 3 1/2"	50	Consultar
55	32101682	OLYMPIC		Niples 1 x 4"	50	Consultar
56	32101684	OLYMPIC		Niples 1 x 5"	50	Consultar







GALVANIZADOS

N°	CÓDIGO	MARCA	IMAGEN	DESCRIPCIÓN DEL PRODUCTO	PAQ.	PRECIO \$ MAYOR
57	32101686	OLYMPIC		Niples 1 x 6"	50	Consultar
58	32101688	OLYMPIC		Niples 1 x 7"	50	Consultar
59	32101690	OLYMPIC		Niples 1 x 8"	50	Consultar
60	32101692	OLYMPIC		Niples 1 x 9"	50	Consultar
61	32101694	OLYMPIC		Niples 1 x 10"	50	Consultar
62	32101696	OLYMPIC		Niples 1 x 11"	50	Consultar
63	32101698	OLYMPIC		Niples 1 x 12"	50	Consultar










GALVANIZADOS


N°	CÓDIGO	MARCA	IMAGEN	DESCRIPCIÓN DEL PRODUCTO	PAQ.	PRECIO \$ MAYOR
64	32101700	OLYMPIC		Niples 1 1/2 x 1 1/2" (corrado)	50	Consultar
65	32101810	OLYMPIC		Tapa Galvanizada 1/2"	50	Consultar
66	32101820	OLYMPIC		Tapa Galvanizada 3/4"	50	Consultar
67	32101830	OLYMPIC		Tapa Galvanizada 1"	50	Consultar
68	32101840	OLYMPIC		Tapón Galvanizado 1/2"	50	Consultar
69	32101850	OLYMPIC		Tapón Galvanizado 3/4"	50	Consultar
70	32101860	OLYMPIC		Tapón Galvanizado 1"	50	Consultar

GALVANIZADOS










N°	CÓDIGO	MARCA	IMAGEN	DESCRIPCIÓN DEL PRODUCTO	PAQ.	PRECIO \$ MAYOR
71	32101910	OLYMPIC		Tee Galvanizado 1/2"	50	Consultar
72	32101920	OLYMPIC		Tee Galvanizado 3/4"	50	Consultar
73	32101930	OLYMPIC		Tee Galvanizado 1"	50	Consultar
74	32102010	OLYMPIC		Unión Universal Galvanizada A/B 1/2"	50	Consultar
75	32102020	OLYMPIC		Unión Universal Galvanizada A/B 3/4"	50	Consultar
76	32102030	OLYMPIC		Unión Universal Galvanizada A/B 1"	50	Consultar


N°	CÓDIGO	IMAGEN	DESCRIPCIÓN DEL PRODUCTO	BULTO	PRECIO \$ MAYOR
1	32908110		1Kg Electrodo para Soldar E6013 3/32". Presentación en paquetes de 5kg y Caja de 4 paquetes de 5kg.	20 Kg	Consultar










N°	CÓDIGO	IMAGEN	DESCRIPCIÓN DEL PRODUCTO	PRECIO \$ MAYOR
1	31500120		613064-0808 Cepillo copa ondulado ECO - Acero Latonado 0,30 -Ø Pulga/mm 4" / 100mm - Rosca/Vástago 5/8"	Consultar
2	31500130		613065-0808 Cepillo copa ondulado ECO - Acero Latonado 0,30 -Ø Pulga/mm 5" / 120mm - Rosca/Vástago 5/8"	Consultar
3	31500200		613062-0008 Cepillo copa ondulado ECO - Acero Latonado 0,30 -Ø Pulga/mm 3" / 75 mm - Rosca/Vástago M14	Consultar
4	31500220		613064 - 0808 Cepillo copa ondulado ECO - Acero Latonado 0,30 -Ø Pulga/mm 4" / 100 mm - Rosca/Vástago M14	Consultar
5	31500230		613065-0008 Cepillo copa ondulado ECO - Acero Latonado 0,30 -Ø Pulga/mm 5" / 120mm - Rosca/Vástago M14	Consultar
6	31501120		OSBORN 512061 Cep Coni Ond 4"5/8 PRO	Consultar
7	31501220		OSBORN 512061 Cep Coni Ond 4"M14 PRO	Consultar
8	31502110		522062-0008 Cepillo circular ondulado ECO - Acero Latonado - Ø Pulga/mm 4" / 100mm - Rosca/Vástago Jgo. Reducciones - Grueso x Eje/mm 20 x 20	Consultar
9	31502130		532062-0008 Cepillo circular ondulado ECO - Acero Latonado - Ø Pulga/mm 5" / 125mm - Rosca/Vástago Jgo. Reducciones - Grueso x Eje/mm 25 x 20	Consultar










N°	CÓDIGO	IMAGEN	DESCRIPCIÓN DEL PRODUCTO	PRECIO \$ MAYOR
10	31502140		544061-0008 Cepillo circular ondulado ECO - Acero Latonado - Ø Pulga/mm 6" / 150 mm - Rosca/Vástago Jgo. Reducciones - Grueso x Eje/mm 18 x 32	Consultar
11	31502150		544062-200 Cepillo circular ondulado ECO - Acero Latonado - Ø Pulga/mm 6" / 150 mm - Rosca/Vástago Jgo. Reducciones - Grueso x Eje/mm 25 x 32	Consultar
12	31502160		554061-0008 Cepillo circular ondulado ECO - Acero Latonado - Ø Pulga/mm 7" / 178 mm - Rosca/Vástago Jgo. Reducciones - Grueso x Eje/mm 20 x 32	Consultar
13	31502170		554062-0008 Cepillo circular ondulado ECO - Acero Latonado - Ø Pulga/mm 7" / 178 mm - Rosca/Vástago Jgo. Reducciones - Grueso x Eje/mm 25 x 32	Consultar
14	31502180		566061-0008 Cepillo circular ondulado ECO - Acero Latonado - Ø Pulga/mm 8" / 200 mm - Rosca/Vástago Jgo. Reducciones - Grueso x Eje/mm 20 x 32	Consultar
15	31502190		566062-0008 Cepillo circular ondulado ECO - Acero Latonado - Ø Pulga/mm 8" / 200 mm - Rosca/Vástago Jgo. Reducciones - Grueso x Eje/mm 25 x 32	Consultar
16	31510120		608154-0808 Cepillo copa trenzado (retorcido) ECO - Acero Latonado - Ø Pulga/mm 4" / 100mm - Rosca/Vástago 5/8"	Consultar
17	31510190		608151-0008 Cepillo copa trenzado (retorcido) ECO - Acero Latonado - Ø Pulga/mm 2.1/2" / 65mm - Rosca/Vástago M14	Consultar
18	31510220		608154-0008 Cepillo copa trenzado (retorcido) ECO - Acero Latonado - Ø Pulga/mm 4" / 100mm - Rosca/Vástago M14	Consultar










N°	CÓDIGO	IMAGEN	DESCRIPCIÓN DEL PRODUCTO	PRECIO \$ MAYOR
19	31510230		608185-0002 Cepillo copa trenzado (retorcido) PRO - Acero Latonado - Ø Pulga/mm 5" / 120mm - Rosca/Vástago M14	Consultar
20	31511220		608354-0002 Cepillo copa trenzado (retorcido) PRO - Acero Latonado - Ø Pulga/mm 4" / 100mm - Rosca/Vástago M14	Consultar
21	31511220		OSBORN 608354 CepCopaTreINO4"M14 PRO	Consultar
22	31513300		641351-0002 Cepillo circular trenzado PRO. 6" / 150 mm. Inox.	Consultar
23	31520100		OSBORN 611151 Cep Tre 3"ESP 6MM ECO	Consultar
24	31512220		622151-0002 Cepillo cónico trenzado PRO - Acero Latonado - Ø Pulga/mm 4" / 100mm - Rosca/Vástago M14	Consultar
25	31521300		509063-0008 Brocha ondulada con espiga 6mm, acero latonado 0.30. 1" / 25 mm	Consultar
26	31522060		600051-0008 Cepillo bricolaje circular ondulado con espiga 6mm, acero latonado 0.30. 2" / 50 mm	Consultar
27	31522080		600063-0008 Cepillo bricolaje circular ondulado con espiga 6mm, acero latonado 0.30. 2,5" / 63 mm	Consultar










N°	CÓDIGO	IMAGEN	DESCRIPCIÓN DEL PRODUCTO	PRECIO \$ MAYOR
28	31522100		600075-0008 Cepillo bricolaje circular ondulado con espiga 6mm, acero latonado 0.30. 3" / 75 mm	Consultar
29	31522800		OSBORN 600491 Cep Circ Nylon 3"6mm ECO	Consultar
30	31540100		631151-0402 Cepillo circular trenzado PRO - Acero Latonado - Ø Pulga/mm 4,12" / 115mm - Rosca/Vástago M14	Consultar
31	31540150		641151-0402 Cepillo circular trenzado PRO - Acero Latonado - Ø Pulga/mm 6" / 150mm - Rosca/Vástago M14	Consultar
32	31540200		653151-0402 Cepillo circular trenzado PRO - Acero Latonado - Ø Pulga/mm 7" / 178mm - Rosca/Vástago M14	Consultar
33	31540250		631151-0402 Cepillo circular trenzado con rosca 5/8", alambre 0.50 PRO - Acero Latonado - Ø Pulga/mm 4,12" / 115mm - Rosca/Vástago 5/8"	Consultar
34	31540300		641151-0802 Cepillo circular trenzado PRO - Acero Latonado - Ø Pulga/mm 6" / 150mm - Rosca/Vástago 5/8"	Consultar
35	31540350		653151-0802 Cepillo circular trenzado con rosca 5/8", alambre 0.50. Acero Latonado - Ø Pulga/mm 7" / 178mm - Rosca/Vástago 5/8"	Consultar
36	31513120		631151-0002 Cepillo circular trenzado PRO - Acero Latonado - Ø Pulga/mm 4,12" / 115mm - Rosca/Vástago acero	Consultar










N°	CÓDIGO	IMAGEN	DESCRIPCIÓN DEL PRODUCTO	PRECIO \$ MAYOR
37	31513140		641151-0202 Cepillo circular trenzado PRO - Acero Latonado - Ø Pulga/mm 6" / 150mm - Rosca/Vástago acero	Consultar
38	31522120		600010-0008 Cepillo bricolaje circular ondulado ECO - Acero Latonado -Ø Pulga/mm 4" / 100mm - Rosca/Vástago 6mm	Consultar
39	31523060		600041-0028 Cepillo bricolaje copa ondulado ECO - Acero Latonado -Ø Pulga/mm 2" / 50mm - Rosca/Vástago 6mm	Consultar
40	31523100		600061-0028 Cepillo bricolaje copa ondulado ECO - Acero Latonado -Ø Pulga/mm 3" / 75mm - Rosca/Vástago 6mm	Consultar
41	31590000		462291-0008 Cepillo manual mango rojo, acero latonado 0.30. 1 Hilera.	Consultar
42	31590010		462391-0008 Cepillo manual mango verde, alambre inoxidable latonado 0.30. 1 Hilera	Consultar
43	31590040		162133-0003 Cepillo manual punta aguda - Acero Latonado 0.30.	Consultar
44	31590050		152024-8501 Cepillo manual mango madera ECO - Acero Latonado 0.30. 4 Hileras.	Consultar










N°	CÓDIGO	IMAGEN	DESCRIPCIÓN DEL PRODUCTO	PRECIO \$ MAYOR
1	46223049		Hoja sierra circular p/madera, recubierto, plástico- Medidas: 190 x 2,6 x 20 - Material: HM - T. Corte: limpio.	Consultar
2	46223084		Hoja sierra circular p/contrachapado- Medidas: 190 x 2,6 x 20 - Material: HSS - T. Corte: muy limpio.	Consultar
3	46225364		Hoja sierra circular p/madera, plástico, aluminio- Medidas: 190 x 2,2 x 30 - Material: HM - T. Corte: también con clavos.	Consultar
4	46228005		METABO 3 Hojas HM 4-60mm PLASTICO	Consultar
5	46828008		Hoja Sierra para KGS255 e Ingletadoras - Medidas: 210 x 1,8 x 30 - Material: HM - T. Corte: Rapido basto y semifino.	Consultar
6	46828016		Hoja Sierra para TKHS 315M e Ingletadoras - Medidas: 315 x 3,0 x 30 - Material: HM - T. Corte: Rápido basto y semifino.	Consultar
7	46828047		Hoja Sierra para KGS303 e Ingletadoras - Medidas: 250 x 2,4 x 30 - Material: HM - T. Corte: Muy buen y Limpio.	Consultar
8	46828055		Hoja Sierra para KGS305 e Ingletadoras - Medidas: 205 x 2,4 x 30 - Material: HM - T. Corte: Muy bueno y limpio.	Consultar
9	46828056		Hoja Sierra para TKHS 315M e Ingletadoras - Medidas: 315 x 3,0 x 30 - Material: HM - T. Corte: Muy buena y Limpio.	Consultar










10	46828091		Hoja Sierra para KGS305 e Ingletadoras - Medidas: 205 x 2,4 x 30 - Material: HM - T. Corte: Muy limpio.	Consultar
11	46867384		METABO Hoja Sierra 8 1/4"40D KGS255	Consultar
12	46867385		METABO Hoja Sierra 10" 40D TS	Consultar
13	46867386		METABO Hoja Sierra 10" 60D KGS303	Consultar
14	47123599		METABO Jgo. Hojas de Calar variado	Consultar
15	47123604		Hojas Sierra de Calar - 5 Hojas chapa acero/metales no férricos 1,5-4mm - Eq. Bosch: T718BF - Longitud: 180mm - Paso: 3,00 mm.	Consultar
16	47123637		Hojas Sierra de Calar - 5 Hojas chapa acero/metales no férricos 1,5-4mm - Eq. Bosch: T118A - Longitud: 50 mm - Paso: 1,20 mm.	Consultar
17	47123638		Hojas Sierra de Calar - 5 Hojas chapa acero/metales no férricos 3-6mm - Eq. Bosch: T118B - Longitud: 50 mm - Paso: 2,00 mm.	Consultar
18	47123639		Hojas Sierra de Calar - 5 Hojas chapa acero 3-6/metales no férricos 3-15mm - Eq. Bosch: T127D - Longitud: 75 mm - Paso: 3,00 mm.	Consultar










19	47123647		Hojas Sierra de Calar - 5 Hojas chapa acero/metales no férricos 1,5-4mm - Eq. Bosch: T218A - Longitud: 50 mm - Paso: 1,20 mm.	Consultar
20	47123648		Hojas Sierra de Calar - 5 Hojas chapa acero 3-6/metales no férricos 3-15mm - Eq. Bosch: T227D - Longitud: 75 mm c/curvo - Paso: 3,00 mm.	Consultar
21	47123654		Hojas Sierra de Calar - 5 Hojas madera maciza, contrachapada, etc. - Eq. Bosch: T301CD - Longitud: 90 mm - Paso: 3,00 mm.	Consultar
22	47123662		Hojas Sierra de Calar - 3 Hojas chapa acero (tamb. inoxidable) 1,5-4mm - Eq. Bosch: T118AHM - Longitud: 50 mm - Paso: 1,06 mm.	Consultar
23	47123663		Hojas Sierra de Calar - 3 Hojas chapa acero (tamb. inoxidable) 2-5mm - Eq. Bosch: T118EHM - Longitud: 50 mm - Paso: 1,41 mm.	Consultar
24	47123676		Hojas Sierra de Calar - 5 Hojas PIONIER Metal - Eq. Bosch: T123X - Longitud: 74mm - Paso: Pro-gressiv.	Consultar
25	47123677		Hojas Sierra de Calar - 5 Hojas PIONIER Metal + Madera - Eq. Bosch: T345XF - Longitud: 106mm - Paso: Pro-gressiv.	Consultar
26	47123687		Hojas Sierra de Calar - 3 Hojas para plástico - Eq. Bosch: T301CHM - Longitud: 91mm - Paso: 3,30 mm.	Consultar
27	47123971		Hojas Sierra de Calar - 5 Hojas chapa acero/metales no férricos 1,5-4mm - Eq. Bosch: T118AF - Longitud: 50 mm - Paso: 1,20 mm.	Consultar

28	47123973		Hojas Sierra de Calar - 5 Hojas chapa acero/metales no férricos 3-10mm - Eq. Bosch: T118BF - Longitud: 50 mm - Paso: 2,00 mm.	Consultar
29	47123974		Hojas Sierra de Calar - 5 Hojas metales no férricos 2-5mm - Eq. Bosch: T127DF - Longitud: 75 mm - Paso: 3,00 mm.	Consultar
30	47123980		Hojas Sierra de Calar - 5 Hojas madera maciza, plásticos. - Eq. Bosch: T344DF - Longitud: 125 mm - Paso: 4,00 mm.	Consultar
31	47223906		Hojas Sierra de Calar - 5 Hojas PIONIER Madera con clavos (Vástago tipo "U") - Eq. Bosch: U345XF - Longitud: 107mm - Paso: Pro-gressiv.	Consultar
32	47231080		Hojas Sierra Sable - 2 Hojas BIM 18 TPI para Metal - Eq. Bosch: S922EF - Longitud: 150mm - Paso: 18 TPI.	Consultar
33	47231094		Hojas Sierra Sable - 2 Hojas BIM 10-14 TPI para Madera y Metal - Eq. Bosch: S922VF - Longitud: 150mm - Paso: 10-14 TPI.	Consultar
34	47231120		Hojas Sierra Sable - 2 Hojas HCS 6 TPI para Madera - Eq. Bosch: S644D - Longitud: 150mm - Paso: 6 TPI.	Consultar
35	47231129		Hojas Sierra Sable - 2 Hojas HSS 24 TPI para Metal - Eq. Bosch: S918A - Longitud: 150mm - Paso: 24 TPI.	Consultar
36	47425602		Lija para Orbitales - Filtro Plegado Repuesto - Para equipo: FSR 200 Intec.	Consultar

37	47624002		Lija para excéntricas - 5 Hojas adherentes de lijar Ø 6" (150 mm) P 60 - Para equipo: SXE 450 Duo y Turbo Tec - Material: Madera y Metal.	Consultar
38	47624003		Lija para excéntricas - 5 Hojas adherentes de lijar Ø 6" (150 mm) P 80 - Para equipo: SXE 450 Duo y Turbo Tec - Material: Madera y Metal.	Consultar
39	47624004		Lija para excéntricas - 5 Hojas adherentes de lijar Ø 6" (150 mm) P 100 - Para equipo: SXE 450 Duo y Turbo Tec - Material: Madera y Metal.	Consultar
40	47624017		Lija para excéntricas - 5 Hojas adherentes de lijar Ø 6" (150 mm) P 320 - Para equipo: SXE 450 Duo y Turbo Tec - Material: Madera y Metal.	Consultar
41	47624033		Lija para excéntricas - 25 Hojas adherentes de lijar Ø 6" (150 mm) P 180 - Para equipo: SXE 450 Duo y Turbo Tec - Material: Madera y Metal.	Consultar
42	47624035		Lija para excéntricas - 25 Hojas adherentes de lijar Ø 6" (150 mm) P 320 - Para equipo: SXE 450 Duo y Turbo Tec - Material: Madera y Metal.	Consultar
43	47624036		Lija para excéntricas - 25 Hojas adherentes de lijar Ø 6" (150 mm) P 400 - Para equipo: SXE 450 Duo y Turbo Tec - Material: Madera y Metal.	Consultar
44	47631158		Plato de apoyo enganche velcro 150mm - Para equipo: SXE 450 Duo y Turbo Tec - Material: .	Consultar
45	47631226		Lija para excéntricas - 5 Hojas adherentes de lijar Ø 5" (125 mm) P 40 - Para equipo: FSX 200 Intec - Material: Madera y Metal.	Consultar










46	47631227		Lija para excéntricas - 5 Hojas adherentes de lijar Ø 5" (125 mm) P 60 - Para equipo: FSX 200 Intec - Material: Madera y Metal.	Consultar
47	47631228		Lija para excéntricas - 5 Hojas adherentes de lijar Ø 5" (125 mm) P 80 - Para equipo: FSX 200 Intec - Material: Madera y Metal.	Consultar
48	47631229		Lija para excéntricas - 5 Hojas adherentes de lijar Ø 5" (125 mm) P120 - Para equipo: FSX 200 Intec - Material: Madera y Metal.	Consultar
49	47631230		Lija para excéntricas - 5 Hojas adherentes de lijar Ø 5" (125 mm) P180 - Para equipo: FSX 200 Intec - Material: Madera y Metal.	Consultar
50	47631231		Lija para excéntricas - 5 Hojas adherentes de lijar Ø 5" (125 mm) P240 - Para equipo: FSX 200 Intec - Material: Madera y Metal.	Consultar
51	44823468		Satinadora. Cilindro de vellón 115x100 P400.	Consultar
52	44823469		Satinadora. Cilindro de vellón 115x100 P600.	Consultar
53	44823473		Satinadora. 10 Bandas de Lijar 90x100 P60.	Consultar
54	44823474		Satinadora. 10 Bandas de Lijar 90x100 P80.	Consultar










55	44823475		Satinadora. 10 Bandas de Lijar 90x100 P120.	Consultar
56	44823476		Satinadora. 10 Bandas de Lijar 90x100 P220.	Consultar
57	44823477		Satinadora. Rueda Flap 105x100 mm P40.	Consultar
58	44823480		Satinadora. Rueda Flap 105x100 mm P120.	Consultar
59	44823481		Satinadora. Rueda Flap 105x100 mm P180.	Consultar
60	44823482		Satinadora. Rueda Flap 105x100 mm P240.	Consultar
61	44823494		Satinadora. Cilindro de vellón 115x100 P900.	Consultar
62	44823508		Satinadora. 8 Disco de pulir 100x10mm duro.	Consultar
63	44823509		Satinadora. 8 Disco de pulir 100x10mm.	Consultar







64	44823512		Satinadora. 10 Bandas de Lijar 90x100, P40.	Consultar
65	44823513		Satinadora. Rueda Flap 105x100 mm P60.	Consultar
66	44823529		Satinadora. Rollo cinta abrasiva 85x70 mm.	Consultar
67	44823530		Satinadora. Cinta adhesiva 85 x 70 mm.	Consultar
68	44823532		Satinadora. 10 Bandas de Lijar 30x600 mm P40.	Consultar
69	44823533		Satinadora. 10 Bandas de Lijar 30x600 mm P60.	Consultar
70	44823534		Satinadora. 10 Bandas de Lijar 30x600 mm P120.	Consultar
71	44823535		Satinadora. 10 Bandas de Lijar 30x600 mm P240.	Consultar
72	44823536		Satinadora. 3 Hojas sierra 30x660 duras.	Consultar










73	44823537		Satinadora. 3 Hojas sierra 30x660 medias.	Consultar
74	44823538		Satinadora. 3 Hojas sierra 30x660 finas.	Consultar
75	44823539		Satinadora. 3 Hojas sierra 30x660 superfinas.	Consultar
76	44823541		Satinadora. Banda de fieltro 30x600mm.	Consultar
77	45427411		METABO Muela con vástago6mm 20x32mm	Consultar
78	45427412		METABO Muela con vástago6mm 20x32mm	Consultar
79	45427413		METABO Muela con vástago6mm 25x25mm	Consultar
80	45427415		METABO Muela con vástago6mm 20mm	Consultar
81	45427416		METABO Muela con vástago6mm 20x32mm	Consultar


82	45427417		METABO Muela con vástago 6mm 16x32mm	Consultar
83	45427418		METABO Muela con vástago 6mm 10x25mm	Consultar





N°	CÓDIGO	IMAGEN	DESCRIPCIÓN DEL PRODUCTO	PRECIO \$ MAYOR
1	44316217		Disco de 4 1/2" corte Inox A 60 U BF - Tipo CR - 25 Und/Cj. - Medidas 4,5" x 0,040 (1mm) x 7/8".	Consultar
2	44316285		METABO Disco 4.5" Corte CR M-Calibur - Tipo P - 25 Und/Cj. - Medidas 4.5"x1/16(1,6mm)x7/8".	Consultar
3	44316286		METABO Disco 5" Corte CRM-Calibur - Tipo P - 25 Und/Cj. - Medidas 5" x 1/16(1,6mm) x 7/8".	Consultar
4	44316454		Disco de 4 1/2" corte acero A 30 BF - Tipo CR - 25 Und/Cj. - Medidas 4,5" x 3/32 x 7/8".	Consultar
5	44316460		Disco de 4 1/2" esmerilar acero A 24 BF - Tipo CR - 25 Und/Cj. - Medidas 4.5" x 1/4 x 7/8".	Consultar
6	44316492		Disco de 4 1/2" (A 46-T-BF/ 41) - Tipo P - 25 Und/Cj. - Medidas 4,5" x 3/64(1mm) x 7/8".	Consultar
7	44316726		METABO Disco 4.5" esmeril acero A24N - Tipo CR - 25 Und/Cj. Medidas: 4.5"x1/4x7/8".	Consultar
8	44316727		METABO Disco 4.5" corte acero A30R. 25 Und/Cj. Medidas: 4.5"x3/32x7/8".	Consultar
9	44324520		METABO Disco Diamante Laser. Unidad. Medidas 4.5"x7/8".	Consultar










N°	CÓDIGO	IMAGEN	DESCRIPCIÓN DEL PRODUCTO	PRECIO \$ MAYOR
10	45116277		METABO Disco 7" esmeril acero A24T - Tipo CR - 10 Und/Cj. Medidas: 7"x1/4x7/8".	Consultar
11	45116300		METABO Disco 7" corte acero A30S - Tipo CR - 25 Und/Cj. Medidas: 7"x1/8x7/8".	Consultar
12	45116457		Disco de 7" corte acero A 30 BF - Tipo CR - 25 Und/Cj. - Medidas 7"x1/8x7/8".	Consultar
13	45116465		Disco de 7" esmerilar acero A 24 BF - Tipo CR - 10 Und/Cj. - Medidas 7 x 1/4 x 7/8".	Consultar
14	45116495		Disco de 7" (A 46-T-BF/ 42) - Tipo CR - 25 Und/Cj. - Medidas 7"x 1/16(1,6mm) x7/8".	Consultar
15	45124523		METABO DISCO Disco Diamante. Unidad. Laser. Medidas: 7"x7/8".	Consultar
16	45316339		CW A 30 R 14" Disco corte acero, esmerilado lateral - Tipo P, 2M - 10 Und/Cj. - Medidas 14" x 1/8 x 1".	Consultar
17	45524306		Discos de diamante 4,5" - Tipo SEGMENTADO - 10 Und/Cj. Medidas: 4,5"x7/8".	Consultar
18	48623820		METABO Hoja metal duro 210mm. 42 p/mad. Medidas: 8" x 1 3/16" ó 210mmx30mm	Consultar










N°	CÓDIGO	IMAGEN	DESCRIPCIÓN DEL PRODUCTO	PRECIO \$ MAYOR
19	48623821		METABO Hoja metal duro 210mm. 60 p/plás. Medidas: 8" x 1 3/16" ó 210mmx30mm	Consultar
20	43425220		METABO Mecha adaptador 1/4"	Consultar
21	43823428		METABO Mecha SW19,22x400x535mmp/Mh10S	Consultar
22	43823430		METABO Mecha SW19,25x400x535mmp/Mh10S	Consultar
23	43823448		METABO Cincel Asfalto SW19, 80x550mm	Consultar
24	44623265		Esmeriles y Pulidoras. Boina de piel de cordero (Natural).	Consultar










N°	CÓDIGO	IMAGEN	DESCRIPCIÓN DEL PRODUCTO	PRECIO \$ MAYOR
1	31600020		Disco de 4 1/2" corte acero A 36 T - Tipo CR - Und/Cj 25 - Medidas 4,5" x 3/32" x 7/8".	Consultar
2	31600040		Disco de 7" corte acero A 36 T - Tipo CR - Und/Cj 25 - Medidas 7" x 1/8" x 7/8".	Consultar
3	31600080		Disco de 14" corte acero A 36 T - Tipo P - Und/Cj 25 - Medidas 14" x 1/8" x 1".	Consultar
4	31600090		Disco de 14" corte acero A 36 T - Tipo P - Und/Cj 25 - Medidas 14" x 9/64" x 1".	Consultar
5	31601020		Disco de 4 1/2" esmerilar acero A 24 Q - Tipo CR - Und/Cj 10 - Medidas 4,5" x 1/4" x 7/8".	Consultar
6	31601040		Disco de 7" esmerilar acero A 24 Q - Tipo CR - Und/Cj 10 - Medidas 7" x 1/4" x 7/8".	Consultar
7	31606020		KARBOSAN Disco 4.5" Corte Piedra C30S. Caja de 25 Unidades. Medidas: 4,5"x1/8"x7/8".	Consultar
8	31606040		KARBOSAN Disco 7" Corte Piedra C30S. Caja de 20 Unidades. Medidas: 7"x1/8"x7/8".	Consultar
9	31607020		KARBOSAN Disco 4.5" Esm Piedra C245. Caja de 10 Unidades. Medidas 4,5" x 1/4" x 7/8".	Consultar

N°	CÓDIGO	IMAGEN	DESCRIPCIÓN DEL PRODUCTO	PRECIO \$ MAYOR
10	31607040		KARBOSAN Disco 7" Esm Piedra C245. Caja de 10 unidades. Medidas: 7"x1/8"x7/8".	Consultar
11	31614050		Disco Flap de 4 1/2" de Zirconio ZR60 - Tipo CR - Und/Cj 10. Medidas: 4,5"x7/8".	Consultar
12	31614060		Disco Flap de 4 1/2" de Zirconio ZR80 - Tipo CR - Und/Cj 10. Medidas: 4,5"x7/8".	Consultar
13	31614080		Disco Flap de 4 1/2" de Zirconio ZR120 - Tipo CR - Und/Cj 10. Medidas: 4,5"x7/8".	Consultar
14	31615030		Disco Flap de 4 1/2" de Cerámica S40 - Tipo CR - Und/Cj 10. Medidas: 4,5"x7/8".	Consultar
15	31615050		Disco Flap de 4 1/2" de Cerámica S60 - Tipo CR - Und/Cj 10. Medidas: 4,5"x7/8".	Consultar
16	31615060		Disco Flap de 4 1/2" de Cerámica S80 - Tipo CR - Und/Cj 10. Medidas: 4,5"x7/8".	Consultar

N°	CÓDIGO	IMAGEN	DESCRIPCIÓN DEL PRODUCTO	PRECIO \$ MAYOR
1	33418044		5 Mechas 13/32 - HSS para acero (DIN 338 RN) - Cilíndricas - Ø x LU/LT 10,3 mm 66/132 mm.	Consultar
2	33423255		10 Mechas 1/16 - HSS para acero (DIN 338 RN) - Cilíndricas - c x LU/LT 1,58 mm x 25/50 mm.	Consultar
3	33423256		10 Mechas 5/64 - HSS para acero (DIN 338 RN) - Cilíndricas - Ø x LU/LT 1,98 mm x 25/50 mm.	Consultar
4	33423263		10 Mechas 3/16 - HSS para acero (DIN 338 RN) - Cilíndricas - Ø x LU/LT 4,8 mm x 55/88 mm.	Consultar
5	33423264		10 Mechas 13/64 - HSS para acero (DIN 338 RN) - Cilíndricas - Ø x LU/LT 5,15 mm x 42,5/85.	Consultar
6	33423266		10 Mechas 15/64 - HSS para acero (DIN 338 RN) - Cilíndricas - Ø x LU/LT 5,95 mm x 46/92 mm.	Consultar
7	33423267		10 Mechas 1/4 - HSS para acero (DIN 338 RN) - Cilíndricas - Ø x LU/LT 6,35 mm x 70/100 mm.	Consultar
8	33423268		10 Mechas 17/64 - HSS para acero (DIN 338 RN) - Cilíndricas - Ø x LU/LT 6,94 mm x 53/106 mm.	Consultar
9	33423269		10 Mechas 9/32 - HSS para acero (DIN 338 RN) - Cilíndricas - Ø x LU/LT 7,14 mm x 54/108 mm.	Consultar










N°	CÓDIGO	IMAGEN	DESCRIPCIÓN DEL PRODUCTO	PRECIO \$ MAYOR
10	33423273		10 Mechas 11/32 - HSS para acero (DIN 338 RN) - Cilíndricas - Ø x LU/LT 8,73 mm x 62/124 mm.	Consultar
11	33423275		10 Mechas 3/8 - HSS para acero (DIN 338 RN) - Cilíndricas - Ø x LU/LT 9,52 mm x 85/125 mm.	Consultar
12	33423279		5 Mechas 7/16 - HSS para acero (DIN 338 RN) - Cilíndricas - Ø x LU/LT 11,1 mm x 90/140 mm.	Consultar
13	33423281		5 Mechas 15/32 - HSS para acero (DIN 338 RN) - Cilíndricas - Ø x LU/LT 11,9 mm x 75/150 mm.	Consultar
14	33610167		Mecha 3/16x4" - para concreto - SDS - Plus - Ø x LU/LT 5 mm x 50/110 mm.	Consultar
15	33610168		Mecha 3/16x6" - para concreto - SDS - Plus - Ø x LU/LT 5 mm x 100/160 mm.	Consultar
16	33610169		Mecha 3/16x9" - para concreto - SDS - Plus - Ø x LU/LT 5 mm x 180/240 mm.	Consultar
17	33611144		Mecha 1/4x4" - para concreto - SDS - Plus - Ø x LU/LT 6,5 mm x 50/110 mm.	Consultar
18	33611146		Mecha 1/4x6" - para concreto - SDS - Plus - Ø x LU/LT 6,5 mm x 100/160 mm.	Consultar







N°	CÓDIGO	IMAGEN	DESCRIPCIÓN DEL PRODUCTO	PRECIO \$ MAYOR
19	33611148		Mecha 1/4x8" - para concreto - SDS - Plus - Ø x LU/LT 6,5 mm x 150/210 mm.	Consultar
20	33611166		Mecha 5/16x6" - para concreto - SDS - Plus - Ø x LU/LT 8 mm x 100/160 mm.	Consultar
21	33611167		Mecha 5/16x8" - para concreto - SDS - Plus - Ø x LU/LT 8 mm x 150/210 mm.	Consultar
22	33611386		Mecha 3/8x6" - para concreto - SDS - Plus - Ø x LU/LT 10 mm x 100/160 mm.	Consultar
23	33611389		Mecha 3/8x12" - para concreto - SDS - Plus - Ø x LU/LT 10 mm x 250/310 mm.	Consultar
24	33612126		Mecha 1/2x6" - para concreto - SDS - Plus - Ø x LU/LT 13 mm x 100/150 mm.	Consultar
25	33612128		Mecha 1/2x10" - para concreto - SDS - Plus - Ø x LU/LT 13 mm x 200/250 mm.	Consultar
26	33612129		Mecha 1/2x12" - para concreto - SDS - Plus - Ø x LU/LT 13 mm x 250/300 mm.	Consultar
27	33612130		Mecha 1/2x18" - para concreto - SDS - Plus - Ø x LU/LT 13 mm x 400/450 mm.	Consultar

N°	CÓDIGO	IMAGEN	DESCRIPCIÓN DEL PRODUCTO	PRECIO \$ MAYOR
28	33612131		Mecha 1/2x24" - para concreto - SDS - Plus - Ø x LU/LT 13 mm x 550/600 mm.	Consultar
29	33612268		Mecha 9/16x12" - para concreto - SDS - Plus - Ø x LU/LT 14 mm x 250/300 mm.	Consultar
30	33612586		Mecha 5/8x6" - para concreto - SDS - Plus - Ø x LU/LT 16 mm x 100/160 mm.	Consultar
31	33612588		Mecha 5/8x9" - para concreto - SDS - Plus - Ø x LU/LT 16 mm x 180/240 mm.	Consultar
32	33612589		Mecha 5/8x12" - para concreto - SDS - Plus - Ø x LU/LT 16 mm x 250/300 mm.	Consultar
33	33612591		Mecha 5/8x24" - para concreto - SDS - Plus - Ø x LU/LT 16 mm x 550/600 mm.	Consultar
34	33613350		Mecha 3/4x12" - para concreto - SDS - Plus - Ø x LU/LT 19 mm x 250/300 mm.	Consultar
35	33613351		Mecha 3/4x18" - para concreto - SDS - Plus - Ø x LU/LT 19 mm x 400/450 mm.	Consultar
36	33613790		Mecha 7/8x12" - para concreto - SDS - Plus - Ø x LU/LT 22 mm x 250/300 mm.	Consultar










N°	CÓDIGO	IMAGEN	DESCRIPCIÓN DEL PRODUCTO	PRECIO \$ MAYOR
37	33613808		Mecha 1x10" - para concreto - SDS - Plus - Ø x LU/LT 26 mm x 200/250 mm.	Consultar
38	33613810		Mecha 1 1/8x10" - para concreto - SDS - Plus - Ø x LU/LT 29 mm x 200/250 mm.	Consultar
39	33614110		Mecha 1/2 x 7 1/2 x 13 1/2" - SDS Max para concreto - SDS - Max - Ø x LU/LT 13 mm x 185/345 mm.	Consultar
40	33614120		Mecha 9/16 x 7 1/2 x 13 1/2" - SDS Max para concreto - SDS - Max - Ø x LU/LT 15 mm x 185/345 mm.	Consultar
41	33614121		Mecha 9/16 x 16 x 21 1/2" - SDS Max para concreto - SDS - Max - Ø x LU/LT 15 mm x 390/545 mm.	Consultar
42	33614130		Mecha 5/8 x 7 1/2 x 13 1/2" - SDS Max para concreto - SDS - Max - Ø x LU/LT 16 mm x 190/345 mm.	Consultar
43	33614150		Mecha 3/4 x 8 x 13 1/2" - SDS Max para concreto - SDS - Max - Ø x LU/LT 19 mm x 195/345 mm.	Consultar
44	33614160		Mecha 3/4 x 16 x 21 1/2" - SDS Max para concreto - SDS - Max - Ø x LU/LT 19 mm x 395/545 mm.	Consultar
45	33614170		Mecha 7/8 x 8 x 13 1/2" - SDS Max para concreto - SDS - Max - Ø x LU/LT 23 mm x 205/340 mm.	Consultar

N°	CÓDIGO	IMAGEN	DESCRIPCIÓN DEL PRODUCTO	PRECIO \$ MAYOR
46	33614171		Mecha 7/8 x 16 x 21 1/2" - SDS Max para concreto - SDS - Max - Ø x LU/LT 23 mm x 405/540 mm.	Consultar
47	33614180		Mecha 1 x 8 x 13 1/2" - SDS Max para concreto - SDS - Max - Ø x LU/LT 26 mm x 205/340 mm.	Consultar
48	33614182		Mecha 1 x 31 x 36" - SDS Max para concreto - SDS - Max - Ø x LU/LT 26 mm x 800/920 mm.	Consultar
49	33614200		Mecha 1 1/4 x 11 1/2 x 17" - SDS Max para concreto - SDS - Max - Ø x LU/LT 32 mm x 295/430 mm.	Consultar
50	33614206		Mecha 1 3/8 x 17 x 22 1/2" - SDS Max para concreto - SDS - Max - Ø x LU/LT 35 mm x 435/570 mm.	Consultar
51	33614210		Mecha 1 1/2 x 11 1/2 x 17" - SDS Max para concreto - SDS - Max - Ø x LU/LT 39 mm x 295/430 mm.	Consultar
52	33617068		Mecha 18 x 12" - para concreto - SDS - Plus - Ø x LU/LT 18 mm x 250/300 mm.	Consultar
53	33621444		10 Mecha 4.1 mm, para remache de 5/32" - HSS cortas para remaches (DIN 1897) - Cilíndricas - Ø x LU/LT Calibre 20.	Consultar
54	33621451		10 Mecha 4.8 mm, para remache de 3/16" - HSS cortas para remaches (DIN 1897) - Cilíndricas - Ø x LU/LT Calibre 11.	Consultar

N°	CÓDIGO	IMAGEN	DESCRIPCIÓN DEL PRODUCTO	PRECIO \$ MAYOR
55	33719620		Cinzel puntiagudo hexagonal 250 mm - SDS Plus para metal duro - SDS - Plus.	Consultar
56	33719621		Cinzel plano 20 mm ancho, 250 mm - SDS Plus para metal duro.	Consultar
57	33721001		Cinzel puntiagudo 400 mm - SDS Max para metal duro - SDS - Max.	Consultar
58	33721002		Cinzel puntiagudo 600 mm - SDS Max para metal duro - SDS - Max.	Consultar
59	33721003		Cinzel plano 25 mm ancho, 280 mm - SDS Max para metal duro.	Consultar
60	33721004		Cinzel plano 25 mm ancho, 400 mm - SDS Max para metal duro - SDS - Max.	Consultar
61	33721005		Cinzel plano 25 mm ancho, 600 mm - SDS Max para metal duro - SDS - Max.	Consultar
62	33721006		Cinzel pala 50 mm ancho, 400 mm - SDS Max para metal duro - SDS - Max.	Consultar
63	33721007		Cinzel pala 80 mm ancho, 300 mm - SDS Max para metal duro.	Consultar










N°	CÓDIGO	IMAGEN	DESCRIPCIÓN DEL PRODUCTO	PRECIO \$ MAYOR
64	33721008		HELLER Cincel c/canal 26x 300mm Max	Consultar
65	33415829		Adaptadores para Rotomartillo - Adaptador Roto Martillos Hexagonal (13mm) para mechas SDS Plus "HELLER". Sirve para METABO.	Consultar
66	33419413		Adaptadores para Rotomartillo - Adaptador Roto Martillos SDS Plus para mandril de 1/2" "HELLER". Sirve para METABO.	Consultar
67	33710236		HELLER Adap estriado grande - Ratio	Consultar
68	33719943		HELLER Espiral Expulsión 65 - 80mm	Consultar
69	33719950		HELLER Sistema de perforación - 65 mm	Consultar

N°	CÓDIGO	IMAGEN	DESCRIPCIÓN DEL PRODUCTO	PRECIO \$ MAYOR
1	33210476		JK 10 Mechás para concreto 3/16	Consultar
2	33210635		JK 10 Mechás para concreto 1/4	Consultar
3	33210794		JK 10 Mechás para concreto 5/16	Consultar
4	33210952		JK 5 Mechás para concreto 3/8	Consultar
5	33211111		JK 5 Mechás para concreto 7/16	Consultar
6	33211270		JK 5 Mechás para concreto 1/2	Consultar







N°	CÓDIGO	IMAGEN	DESCRIPCIÓN DEL PRODUCTO	PRECIO \$ MAYOR
1	34100400		RE20040000 Cincel Plano H19/16 25x400mm - Tipo SPLINE (ESTRIADO) - Para 5340-21 MILWAUKEE	Consultar
2	34100401		RE20040001 Cincel Punta H19/16 400mm - Tipo SPLINE (ESTRIADO) - Para 5340-21 MILWAUKEE	Consultar
3	34203400		RE20340000 Cincel Plano H19 25x400mm - Tipo HEX 19 - Para 5337-21 MILWAUKEE	Consultar
4	34203401		RE20340001 Cincel Punta H19 400mm - Tipo HEX 19 - Para 5337- 21 MILWAUKEE	Consultar
5	34346400		RE24640000 Cincel Plano H29 C/C 30x550mm - Tipo HEX 29 C/ANILLO - Para NEUMATICOS	Consultar
6	34346401		RE24640001 Cincel Punta H29 C/C 550mm - Tipo HEX 29 C/ANILLO - Para NEUMATICOS	Consultar
7	34346417		RE24640017 Cincel Pala H29 C/C80x550mm - Tipo HEX 32 C/ANILLO - Para NEUMATICOS	Consultar
8	34444400		RE24440000 Cincel Pala H32 C/C35X550mm - Tipo HEX 32 C/ANILLO - Para NEUMATICOS	Consultar
9	34444401		RE24440001 Cincel Punta H32 C/C 550mm - Tipo HEX 32 C/ANILLO - Para NEUMATICOS	Consultar

N°	CÓDIGO	IMAGEN	DESCRIPCIÓN DEL PRODUCTO	PRECIO \$ MAYOR
10	34444417		RE24440017 Cincel Pala H32 C/C80x550mm - Tipo HEX 32 C/ANILLO - Para NEUMATICOS	Consultar
11	34505400		RE20540000 Cincel Plano H29 30x400mm - Tipo HEX 29 - Para 11304 BOSCH	Consultar
12	34627400		RE22740000 Cincel Plano H30 35x400mm - Tipo HEX 30 - Para PH65A HITACHI	Consultar
13	34627401		RE22740001 Cincel Punta H30 400mm - Tipo HEX 30 - Para PH65A HITACHI	Consultar
14	34730450		RE23045000 Cincel Plano H21 25x400mm - Tipo HEX 21 - Para H50 HITACHI	Consultar
15	34730451		RE23045001 Cincel PuntaH21 400mm - Tipo HEX 21 - Para H50 HITACHI	Consultar
16	34823450		RE22345000 Cincel Plano H17 25x450mm - Tipo HEX 17 - Para PR38E HITACHI	Consultar
17	34823451		RE22345001 Cincel Punta H17 450mm - Tipo HEX 17 - Para PR38E HITACHI	Consultar












N°	CÓDIGO	IMAGEN	DESCRIPCIÓN DEL PRODUCTO	PRECIO \$ MAYOR
1	39500157		Jgo de carbones para equipos BOSCH Ref. 0157J. Equivalente: 2604321913 / 9618088985.	Consultar
2	39500169		Jgo de carbones para equipos BOSCH Ref. 0169J. Equivalente: 1607104117 / 1617014134; P04-HR24.	Consultar
3	39501112		Jgo de carbones para equipos BOSCH Ref. 1112JX. Equivalente: 1607014103.	Consultar
4	39511798		Jgo de carbones para equipos HITACHI Ref. 1798J. Equivalente: 999-041.	Consultar
5	39511921		Jgo de carbones para equipos HITACHI Ref. 1921J. Equivalente: 999-021.	Consultar
6	39511922		Jgo de carbones para equipos HITACHI Ref. 1922JX. Equivalente: 999-043/073.	Consultar
7	39511923		Jgo de carbones para equipos HITACHI Ref. 1923J. Equivalente: 999-038.	Consultar
8	39520661		Jgo de carbones para equipos MAKITA Ref. 0661J. Equivalente: CB 325.	Consultar
9	39520836		Jgo de carbones para equipos MAKITA Ref. 0836J. Equivalente: CB 100/124.	Consultar



N°	CÓDIGO	IMAGEN	DESCRIPCIÓN DEL PRODUCTO	PRECIO \$ MAYOR
10	39520842		Jgo de carbones para equipos MAKITA Ref. 0842JX. Equivalente: CB 303; P04-PB0180.	Consultar
11	39520851		Jgo de carbones para equipos MAKITA Ref. 0851J. Equivalente: CB 57/56/64.	Consultar
12	39520856		Jgo de carbones para equipos MAKITA Ref. 0856J. Equivalente: CB 411; HW-ET006.	Consultar
13	39520861		Jgo de carbones para equipos MAKITA Ref. 0861J. Equivalente: CB 407/419.	Consultar
14	39521652		Jgo de carbones para equipos MAKITA Ref. 1652J. Equivalente: CB 318.	Consultar
15	39521848		Jgo de carbones para equipos MAKITA Ref. 1848J. Equivalente: CB 155/153/161.	Consultar
16	39521914		Jgo de carbones para equipos MAKITA Ref. 1914JX. Equivalente: CB 203/204.	Consultar
17	39525337		Jgo de carbones para equipos MAKITA Ref. 5337-6. Equivalente: CB76.	Consultar
18	39530934		Jgo de carbones para equipos DE WALT Ref. 0934J. Equivalente: 445861-25.	Consultar



N°	CÓDIGO	IMAGEN	DESCRIPCIÓN DEL PRODUCTO	PRECIO \$ MAYOR
19	39531233		Jgo de carbones para equipos DE WALT Ref. 1233J. Equivalente: 392540-1.	Consultar
20	39531999		Jgo de carbones para equipos DE WALT Ref. 19999. Equivalente: 640491-03.	Consultar
21	39553371		Jgo de carbones para equipos OLYMPIC Ref. 5337-1. Equivalente: P02-AG115E.	Consultar
22	39553372		Jgo de carbones para equipos OLYMPIC Ref. 5337-2. Equivalente: P01-ID10A; P05-PB82X2C; P01-S125C.	Consultar
23	39553373		Jgo de carbones para equipos OLYMPIC Ref. 5337-3. Equivalente: P01-ID13B; .	Consultar
24	39553375		Jgo de carbones para equipos OLYMPIC Ref. 5337-5. Equivalente: HW-DH1003; .	Consultar
25	39553377		Jgo de carbones para equipos OLYMPIC Ref. 5337-7. Equivalente: HW-DH1104.	Consultar
26	39553378		Jgo de carbones para equipos OLYMPIC Ref. 5337-8. Equivalente: MIY-185B.	Consultar
27	39553379		Jgo de carbones para equipos OLYMPIC Ref. 5337-9. Equivalente: P01-JS80(8); SP1120; .	Consultar



N°	CÓDIGO	IMAGEN	DESCRIPCIÓN DEL PRODUCTO	PRECIO \$ MAYOR
28	39553710		Jgo de carbones para equipos OLYMPIC Ref. 5337-10. Equivalente: P04-CM355A.	Consultar
29	39553711		Jgo de carbones para equipos OLYMPIC Ref. 5337-11. Equivalente: HW-AG2123.	Consultar










LISTA DE PRECIOS










INDICE










<div style="background-color: #1a4d54; color: white; padding: 10px; writing-mode: vertical-rl; transform: rotate(180deg); font-weight: bold; font-size: 24px;">ACCESORIOS</div>		<p>METABO Taladros: (Porta brocas) con llave y de cierre rápido. Espigas cónicas y llaves para mandriles. Adaptador en ángulo 90° y base para taladros. Roto Martillos: mandriles y Adaptadores. Inalámbricos: Cargadores, acumuladores y adaptador. Esmeriles y pulidoras: Plato de apoyo, boina de piel y llave para agujero frontales. Satinadora: Anillos distanciadores. Amoladoras, trompo y fresadora: Pinza sujeción. Punzonadoras, Cizallas y cepillos: Cuchilla de repuesto y cuchilla para cepillo de mesa. 60</p>
		<p>OLYMPIC Taladros y Roto Martillos: Mandriles (Porta brocas) con llave y de cierre rápido. llaves para mandriles y Adaptadores SDS plus. 69</p>
		<p>RUKO Unidad Electromagnética: Fresas HSS y HM, pasadorcillo, adaptadores. 72</p>

Teléfonos: (0212) 237.30.22, 237.02.79. Instagram: @olympiaeu










Viste nuestra página web: olympiaeu.com










N°	CÓDIGO	IMAGEN	DESCRIPCIÓN DEL PRODUCTO	PRECIO \$ MAYOR
1	41135019		METABO Mandril 3/8" x 3/8"	Consultar
2	41135033		Mandril con llave para Taladro Rosca/Cono: 3/8" - 24 UNF. Cap. Pulg.-mm: 1/2" - 1,5 a 13. .	Consultar
3	41135035		METABO Mandril 1/2" x 1/2"	Consultar
4	41135049		Mandril con llave para Taladro Rosca/Cono: B18. Cap. Pulg.-mm: 5/8" - 3 a 16. .	Consultar
5	41135050		Mandril con llave para Taladro Rosca/Cono: B16. Cap. Pulg.-mm: 5/8" - 3 a 16. .	Consultar
6	41135054		Mandril con llave para Taladro Rosca/Cono: 1/2" - 20 UNF. Cap. Pulg.-mm: 5/8" - 3 a 16. .	Consultar
7	41135058		Mandril con llave para Taladro Rosca/Cono: B22. Cap. Pulg.-mm: 3/4" - 5 a 20. .	Consultar
8	41135072		METABO Mandril 1/2" x 3/8"	Consultar
9	41135250		Mandril con llave para Taladro Rosca/Cono: 1/2" - 20 UNF. Cap. Pulg.-mm: 1/2" - 1,5 a 13. .	Consultar

N°	CÓDIGO	IMAGEN	DESCRIPCIÓN DEL PRODUCTO	PRECIO \$ MAYOR
10	41135253		Mandril con llave para Taladro Rosca/Cono: 5/8" - 16 UNF. Cap. Pulg.-mm: 5/8" - 3 a 16. .	Consultar
11	41135254		Mandril con llave para Taladro Rosca/Cono: 3/8" - 24 UNF. Cap. Pulg.-mm: 3/8" - 1 a 10. ST.: 41135019.	Consultar
12	41136353		METABO Mandril B16 x 1/2"CR Futuro.	Consultar
13	41136510		METABO Mandril 1/2" x 3/8".	Consultar
14	41136611		METABO 810-2/13S MandrilFut.Quick	Consultar
15	41136612		Mandril cierre rápido, Futuro Plus (Porta Brocas). Rosca/Cono: 3/8" - 24 UNF. Cap. Pulg.-mm: 3/8" - 1 a 10	Consultar
16	41136620		Mandril cierre rápido, Futuro Plus S2 M (Porta Brocas), Rosca/Cono: 1/2" - 20 UNF. Cap. Pulg.-mm: 1/2" - 1,5 a 13	Consultar
17	41235115		Espiga cónica para Mandriles. MC x Cono: MC2 x B16	Consultar
18	41235116		Espiga cónica para Mandriles. MC x Cono: MC2 x B18	Consultar










N°	CÓDIGO	IMAGEN	DESCRIPCIÓN DEL PRODUCTO	PRECIO \$ MAYOR
19	41235126		Espiga cónica para Mandriles. MC x Cono: MC3 x B18	Consultar
20	41235128		Espiga cónica para Mandriles. MC x Cono: MC3 x B22	Consultar
21	41427078		Adaptador en Angulo 90 p/taladros (cuello dis. 43 mm)	Consultar
22	41427288		METABO Tope de Profundidad	Consultar
23	41431052		METABO Empuñadora Lisa Taladro	Consultar
24	41431072		METABO Empuñadora con deposito	Consultar
25	41435168		Llave para mandril 5/8". Tipo: S3	Consultar
26	41435169		Llave para mandril 3/4". Tipo: S4	Consultar
27	41435177		Llave para mandril 1/2" y 3/8". Tipo: S2	Consultar

N°	CÓDIGO	IMAGEN	DESCRIPCIÓN DEL PRODUCTO	PRECIO \$ MAYOR
28	41627608		METABO Arbol flexible	Consultar
29	41631416		METABO Maletines de Transporte	Consultar
30	42227058		METABO Cargador ASC30 LiPower. Cargador ASC30 220V, Li-Power Plus, Li-ion.	Consultar
31	42227272		Baterías y Cargadores. Cargador 115V (2h). Para: Power Maxx.	Consultar
32	42227275		METABO Cargador AC30 Plus 115V. Cargador AC30 Plus 115V, Li - Power, NiCd-NiMh-Li-ion.	Consultar
33	42227306		METABO Cargador LC60 7.2V. Cargador LC60 115V, Power Maxx Li Pro.	Consultar
34	42325457		Baterías y Cargadores. Acumulador 18V - 2,6 Ah. Para: SB18 LT y BS18 LT. Tipo de batería: Li-ion.	Consultar
35	42325473		Baterías y Cargadores. Acumulador 12V - 1,4 Ah. Para: BSZ 12. Tipo de batería: NiCd AIR COOLED.	Consultar
36	42325477		Baterías y Cargadores. Acumulador 18V - 1,4 Ah. Para: BSZ 18. Tipo de batería: NiCd AIR COOLED.	Consultar









N°	CÓDIGO	IMAGEN	DESCRIPCIÓN DEL PRODUCTO	PRECIO \$ MAYOR
37	42325487		Baterías y Cargadores. Acumulador 7,2 V - 2,2Ah. Para: Power Maxx Li Pro. Tipo de batería: Li-ion.	Consultar
38	42331857		Baterías y Cargadores. Acumulador 18V - 2,0 Ah. Para: SBP 18. Tipo de batería: NiCd Serie 3.	Consultar
39	42331976		Baterías y Cargadores. Adaptador Power Maxx para AC30.	Consultar
40	43400890		Base para taladros. Soporte Tipo 890	Consultar
41	43423371		Adaptador Roto Martillos SDS Max para mechas SDS Plus	Consultar
42	43425217		METABO Adaptador SDS-plus14- 30mm	Consultar
43	43425218		METABO Adaptador SDS-Plus32- 152mm	Consultar
44	45427609		METABO Arbol flexible para amoladora. Arbol fleible 5.000 - 20.000 RPM, Para: G500, GE70 0, OfE 1229.	Consultar
45	43430276		Adaptador Roto Martillos Spline/Estría para mechas SDS Plus	Consultar


N°	CÓDIGO	IMAGEN	DESCRIPCIÓN DEL PRODUCTO	PRECIO \$ MAYOR
46	43431920		Mandril para roto martillo (repuesto) para KHE 28. Rosca/Cono: Encaje Rápido. Cap. Pulg.-mm: SDS-Plus.	Consultar
47	43431921		Mandril p/roto martillo cierre rápido (36620) p/KHE 28. Rosca/Cono: Encaje Rápido. Cap. Pulg.-mm: 1/2" - 1,5 a 13.	Consultar
48	43431922		Mandril para roto martillo (repuesto) para KHE 32. Rosca/Cono: Encaje Rápido. Cap. Pulg.-mm: SDS-Plus.	Consultar
49	43431923		Mandril p/roto martillo cierre rápido (36620) p/KHE 32. Rosca/Cono: Encaje Rápido. Cap. Pulg.-mm: 1/2" - 1,5 a 13.	Consultar
50	43431924		Mandril para roto martillo con llave para KHE 28. Rosca/Cono: Encaje Rápido. Cap. Pulg.-mm: 1/2" - 1,5 a 13.	Consultar
51	43431927		Mandril p/roto martillo cierre rápido p/KHE 2850 y UHE 2650. Rosca/Cono: Encaje Rápido. Cap. Pulg.-mm: 1/2" - 1,5 a 13.	Consultar
52	43431928		Mandril p/roto martillo (repuesto) para KHE 2850 y UHE 2650. Rosca/Cono: Encaje Rápido. Cap. Pulg.-mm: SDS-Plus.	Consultar
53	43625390		METABO Puntas de atornillar - Box 1	Consultar
54	43630445		METABO Jgo. de Puntas c/portapuntas	Consultar



N°	CÓDIGO	IMAGEN	DESCRIPCIÓN DEL PRODUCTO	PRECIO \$ MAYOR
55	44223279		Esmeriles y Pulidoras. Plato de apoyo elástico M14 Ø 4 1/2" (112 mm). Esmeriles 4 1/2".	Consultar
56	44223283		Esmeriles y Pulidoras. Plato de apoyo elástico 5/8" Ø 4 1/2" (112 mm). Esmeriles 4 1/2".	Consultar
57	44623275		Esmeriles y Pulidoras. Plato de apoyo elástico M 14 Ø 7" (175 mm). También esmeriles 7 y 9".	Consultar
58	44823511		Satinadora. 3 Anillos distanciadores.	Consultar
59	45023935		Esmeriles y Pulidoras. Llave para agujeros frontales (recta).	Consultar
60	45031167		METABO Caperuza de protección 9"	Consultar
61	45033031		METABO Soporte de tronzar 796	Consultar
62	45430714		METABO Pinza sujeción 6mm	Consultar
63	45430715		METABO Pinza sujeción 3mm	Consultar

N°	CÓDIGO	IMAGEN	DESCRIPCIÓN DEL PRODUCTO	PRECIO \$ MAYOR
64	45430716		METABO Pinza sujeción 1/4"	Consultar
65	45431945		Amoladoras Rectas/Trompo/Fresadora. Pinza sujeción 6 mm N° 30918.	Consultar
66	45431949		Amoladoras Rectas/Trompo/Fresadora. Pinza sujeción 1/4" N° 30919.	Consultar
67	45830202		METABO Punzón de repuestoKn 6875	Consultar
68	46630282		Cepillos. Juego cuchillas Rev. p. cepillo. Equipo: HO 0882.	Consultar
69	46819680		METABO Adaptador. Dipositivo adaptador aspirador de virutas, KGS 30	Consultar
70	46819840		METABO Mesa plegable	Consultar
71	46835490		Metabo Azul. Juego cuchillas rev. p. Cepillo de Mesa. Para: DH316 / DH330.	Consultar
72	46862119		Metabo Azul. Juego cuchillas rev. p. Cepillo de Mesa. Para: DH316 / DH330.	Consultar

N°	CÓDIGO	IMAGEN	DESCRIPCIÓN DEL PRODUCTO	PRECIO \$ MAYOR
73	47031340		METABO Guía corte circular y paralelo.	Consultar
74	48231566		METABO Pinza sujeción 1/4" OFE 1812	Consultar
75	48231570		METABO Pinza sujeción 1/2" p/OFE 1812	Consultar

N°	CÓDIGO	IMAGEN	DESCRIPCIÓN DEL PRODUCTO	PRECIO \$ MAYOR
1	32000119		Rodamiento para Caucho Neumático 19mm. 6203/2RS-19.	Consultar
2	32000120		Rodamiento para Caucho Neumático 20mm. 6203/2RS-20.	Consultar
3	32000121		Rodamiento para Caucho Neumático 21mm. 6203/2RS-21.	Consultar
4	37852100		Mandril cierre rápido J1710ZA . Cap. (pulg.-mm) x Rosca/Cono: 3/8" 10mm - 3/8 x 24. Presentación: Blíster. Und/caja: 10.	Consultar
5	37852200		Mandril cierre rápido J1710ZA . Cap. (pulg.-mm) x Rosca/Cono: 3/8" 10mm - 1/2 x 20. Presentación: Blíster. Und/caja: 10.	Consultar
6	37852400		Mandril cierre rápido J1713J. Cap. (pulg.-mm) x Rosca/Cono: 1/2" 13mm - 1/2 x 20. Presentación: Blíster. Und/caja: 10.	Consultar
7	37855300		Mandril con llave J3510D. Cap. (pulg.-mm) x Rosca/Cono: 3/8" 10mm - 3/8 x 24. Presentación: Blíster. Und/caja: 10.	Consultar
8	37855500		Mandril con llave J3510D. Cap. (pulg.-mm) x Rosca/Cono: 3/8" 10mm - 1/2 x 20. Presentación: Blíster. Und/caja: 10.	Consultar










N°	CÓDIGO	IMAGEN	DESCRIPCIÓN DEL PRODUCTO	PRECIO \$ MAYOR
9	37855700		Mandril con llave J3513A. Cap. (pulg.-mm) x Rosca/Cono: 1/2" 13mm - 3/8 x 24. Presentación: Blíster. Und/caja: 10.	Consultar
10	37855900		Mandril con llave J3513A. Cap. (pulg.-mm) x Rosca/Cono: 1/2" 13mm - 1/2 x 20. Presentación: Blíster. Und/caja: 10.	Consultar
11	37856100		Mandril con llave J2116. Cap. (pulg.-mm) x Rosca/Cono: 5/8" 16mm - B16. Presentación: Caja. Und/caja: 20.	Consultar
12	37856600		Mandril con llave J2116. Cap. (pulg.-mm) x Rosca/Cono: 5/8" 16mm - B18. Presentación: Caja. Und/caja: 20.	Consultar
13	37859140		Llave para mandril 3/8 y 1/2. Cap. (pulg.-mm) x Rosca/Cono: S2. Presentación: Blíster. Und/caja: 150.	Consultar
14	37859160		Llave para mandril 5/8. Cap. (pulg.-mm) x Rosca/Cono: S3. Presentación: Blíster. Und/caja: 10.	Consultar
15	37859180		Llave para mandril 3/4". Cap. (pulg.-mm) x Rosca/Cono: S4. Presentación: Blíster. Und/caja: 10.	Consultar
16	37859300		Adaptador SDS-Plus x 1/2"x20UN. Cap. (pulg.-mm) x Rosca/Cono: . Presentación: Blíster. Und/caja: 10.	Consultar

N°	CÓDIGO	IMAGEN	DESCRIPCIÓN DEL PRODUCTO	PRECIO \$ MAYOR
17	39881156		OLYMPIC Rodel de Corte 6mm	Consultar
18	39881158		OLYMPIC Rodel de Corte 8mm	Consultar



Accesorios



N°	CÓDIGO	IMAGEN	DESCRIPCIÓN DEL PRODUCTO	PRECIO \$ MAYOR
1	31330026		Fresa HSS 15 x 25 mm / 30 mm. 108215. Weldon.	Consultar
2	31330031		Fresa HSS 20 x 25 mm / 30 mm. 108220. Weldon.	Consultar
3	31330032		Fresa HSS 21 x 25 mm / 30 mm. 108221. Weldon.	Consultar
4	31330034		Fresa HSS 23 x 25 mm / 30 mm. 108223. Weldon.	Consultar
5	31330036		Fresa HSS 25 x 25 mm / 30 mm. 108225. Weldon.	Consultar
6	31330037		Fresa HSS 26 x 25 mm / 30 mm. 108226. Weldon.	Consultar
7	31330038		Fresa HSS 27 x 25 mm / 30 mm. 108227. Weldon.	Consultar
8	31330039		Fresa HSS 28 x 25 mm / 30 mm. 108228. Weldon.	Consultar
9	31330040		Fresa HSS 29 x 25 mm / 30 mm. 108229. Weldon.	Consultar



Accesorios



N°	CÓDIGO	IMAGEN	DESCRIPCIÓN DEL PRODUCTO	PRECIO \$ MAYOR
10	31330041		Fresa HSS 30 x 25 mm / 30 mm. 108230. Weldon.	Consultar
11	31330042		Fresa HSS 31 x 25 mm / 30 mm. 108231. Weldon.	Consultar
12	31330043		Fresa HSS 32 x 25 mm / 30 mm. 108232. Weldon.	Consultar
13	31330054		Pasadorcillo de centrado y expulsador 25-30 mm. 108304. .	Consultar
14	31330055		Pasadorcillo de centrado y expulsador 50 mm. 108305. .	Consultar
15	31330085		Fresa HSS 28 x 50 mm (31308528). 108528. Weldon.	Consultar
16	31330091		Fresa HSS 30 x 50 mm . 108530. Weldon.	Consultar
17	31330100		Fresa HSS 40 x 30 mm. 108240. Weldon.	Consultar
18	31330105		Fresa HSS 50 x 30 mm. 108250. Weldon.	Consultar

N°	CÓDIGO	IMAGEN	DESCRIPCIÓN DEL PRODUCTO	PRECIO \$ MAYOR
19	31330853		Fresa HSS 34 x 50 mm. 108534. Weldon.	Consultar
20	31330855		Fresa HSS 38 x 50 mm. 108538. Weldon.	Consultar
21	31331080		Fresa HM 80 x 50 mm. 108080. M18 x 6 P1,5.	Consultar
22	31331087		Adaptador M18 para fresas Weldon. 108107. .	Consultar
23	31331088		Adaptador Weldon para fresas M18. 108108. .	Consultar
24	31331101		Set adaptador con acople MK 3 y soporte 19 mm Weldon. 108303. P/ Ø 12 a 50mm.	Consultar



Para los distribuidores:

Los precios de la presente lista son precios netos para todos nuestros distribuidores y podrán estar sujetos a cambio sin previo aviso.

Condiciones de pago para los clientes:

Por el momento y hasta nuevo aviso estaremos trabajando a prepago, se harán los despacho solo cuando estén efectivos los pagos.

Precio netos de la lista sin pronto pago.

Condiciones:

No se aceptan devoluciones.

Para cualquier reclamo sobre la mercancía recibida debe hacerse dentro de las 24H siguientes luego de la entrega por parte del transporte, de lo contrario se considera que el cliente se encuentra conforme con la mercancía entregada.

Garantías:

Los equipos METABO tienen garantía de 6 meses.

Los equipos OLYMPIC tienen garantía de 3 meses.

NOTA:

El cliente debe firmar y fechar la factura al momento de la entrega de la mercancía, sino se tomara la fecha de facturación para el calculo del tiempo transcurrido para los reclamos.

Los códigos de productos que comiencen con la letra (H), se les aplica la condición de repuestos.